




















































[illegible]

SÍMBOLO	DESCRIÇÃO
  	Cota 24x4, emoldurada no paralelo e 0,20, 1,20 e 2,20m de peso (respectivamente). Com tempo extra.
  	Construção tipo varizel. Dimensões conforme o tabuleiro associado.
 	Cota de controle de laminação (longarinas), laminação especial, emoldurada no paralelo e 1,20m.
 	Regra de controle de laminação com 1 teste, instalada em cota 24x4, emoldurada no paralelo e 1,10m de peso.
 	Regra de controle de laminação com 1 teste, instalada em cota 24x4, emoldurada no paralelo e 1,10m de peso.
 	Regra de controle de laminação com 2 testes, instalada em cota 44x4, emoldurada no paralelo e 1,10m de peso.
 	Regra de controle de laminação com 3 testes, instalada em cota 44x4, emoldurada no paralelo e 1,10m de peso.
 	Regra de controle de laminação com 4 testes, instalada em cota 44x4, emoldurada no paralelo e 1,10m de peso.
 	Regra de controle de laminação com 4 testes, instalada em cota 44x4, emoldurada no paralelo e 1,10m de peso.
 	Regra de controle de laminação com 4 testes, instalada em cota 44x4, emoldurada no paralelo e 1,10m de peso.
 	Regra de controle de laminação com 5 testes, instalada em cota 44x4, emoldurada no paralelo e 1,10m de peso.
 	Regra de controle de laminação (sem teste) e tampo, instalada em cota 24x4, emoldurada no paralelo e 1,10m de peso.
 	Regra de controle de laminação (sem teste) e tampo, instalada em cota 24x4, emoldurada no paralelo e 1,10m de peso.
 	Regra de controle de laminação (sem teste) e tampo, instalada em cota 44x4, emoldurada no paralelo e 1,10m de peso.
 	Regra de controle de laminação (sem teste) e tampo, instalada em cota 44x4, emoldurada no paralelo e 1,10m de peso.
 	Regra de controle de laminação (sem teste) e tampo, instalada em cota 44x4, emoldurada no paralelo e 1,10m de peso.
 	Regra de controle de laminação (sem teste) e tampo, instalada em cota 44x4, emoldurada no paralelo e 1,10m de peso.
 	Regra de controle de laminação (sem teste) e tampo, instalada em cota 44x4, emoldurada no paralelo e 1,10m de peso.
 	Regra de controle de laminação (sem teste) e tampo, instalada em cota 44x4, emoldurada no paralelo e 1,10m de peso.
 	Regra de controle de laminação (sem teste) e tampo, instalada em cota 44x4, emoldurada no paralelo e 1,10m de peso.
 	Regra de controle de laminação (sem teste) e tampo, instalada em cota 44x4, emoldurada no paralelo e 1,10m de peso.
 	Regra de controle de laminação (sem teste) e tampo, instalada em cota 44x4, emoldurada no paralelo e 1,10m de peso.
 	Regra de controle de laminação (sem teste) e tampo, instalada em cota 44x4, emoldurada no paralelo e 1,10m de peso.
 	Regra de controle de laminação (sem teste) e tampo, instalada em cota 44x4, emoldurada no paralelo e 1,10m de peso.
 	Regra de controle de laminação (sem teste) e tampo, instalada em cota 44x4, emoldurada no paralelo e 1,10m de peso.

NOTAS

1-MESTE PROJETO SEJA REPRESENTADO O POSICIONAMENTO ATUAL DE LUMINARIAS.


2-06/07/92 - 11/07/92 e 15/07/92 - 18/07/92 e 21/07/92 - 23/08/92.

3-CALCULO REALIZADO PARA TODOS OS AGENTES DO PARQUETO, VIDE MEMORIA DE CACULCO LUMINOSE/DIAGRAMA.


4-SEJA SENDO ILUSTRADO O INDICE DE LUMINANCIA (LUX) DE CADA AMBIENTE NA LAJOTA CONFORME CALCULO REALIZADOS OS AGENTES QUE ESTAO COM O VALOR DA LUMINANCIA EM COERENCIA COM O CASO ONDE O NIVEL DA LUMINANCIA DEVERIA SER MAIOR DO QUE O NIVEL NECESSARIO PARA ATRAVESAR A LAMINACAO DEVIDO PROJECCAO.

5-VERIFICANDO A LUMINACAO POR MEIO DO PROJETO.

			D.C.	VET
			ENSINO INICIAL	
ENTRADA	DATA	DISCIPLINA		
0	22/11/2022			



**PROCURADORIA GERAL DO
ESTADO DO RIO DE JANEIRO**



OBJETIVO - ATRIBUIÇÃO DA ATIVIDADE DE PROSECUÇÃO

NÚMERO DA PROCURADORIA
RUA SEDE DA PROCURADORIA
NOVA DO CARMO, Nº 27 - CENTRO - RJ

ESCALA - INDICADA
DATA: 22/11/2022

FASE / TÍTULO:

ILUMINAÇÃO

**9º ANDAR - POSICIONAMENTO DE LUMINÁRIAS,
TOMADAS E QUADROS**

ANEXO:

PGE001-ELE-IL-PB-DES-0011 - 9 ANDARE LOWG

TOTAL:

DE-ELE-IL-PB-011

011-017

